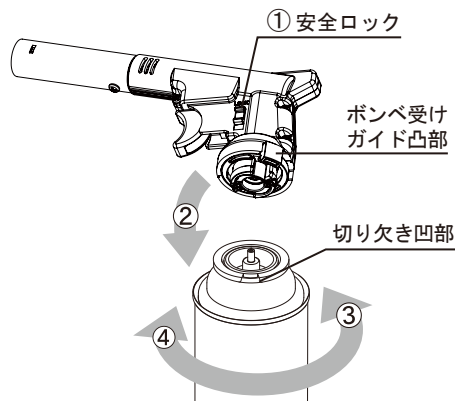


容器(ポンベ)のセット方法



- ①安全ロックがされていることを確認してください。
- ②容器(ポンベ)の切り欠き凹部をトーチバーナーのポンベ受けガイド凸部に合わせてはめ込んでください。
- ③容器(ポンベ)を矢印の方向へ止まるまで回し、固定してください。

※容器(ポンベ)は正しくセットしてください。正しくセットされないとガス漏れを起こし危険です。※強く回しすぎに注意してください。

警告 点火前には必ずガス漏れがないことを確認してください。

容器(ポンベ)セット後、安全ロックされているにもかかわらず“シュー”というガス漏れの音やガスの臭いがする時は、容器(ポンベ)が正しくセットされていません。もう一度確認し、正しくセットし直してください。セットしたその上でガス漏れの音やガスの臭いがする時は、使用を中止し、点検・修理を依頼してください。

操作方法

点火

注意 点火前に、バーナーの前方や周囲に可燃物や引火物がないことを確認してください。また、日中の屋外では、点火した炎が見えにくいので注意してください。

安全ロックを解除し、点火レバーを“カチッ”と音がするまで強く押すと、点火します。必ず点火したことを確認してください。一度で点火しない時は、つづけて数回点火レバーを押してください。

注意 ●使用する容器(ポンベ)は、専用の容器(ポンベ)『マイ・ポンベS』『マイ・ポンベL』『マイ・ポンベα』を使用し、それ以外のものは使用しないでください。違う容器(ポンベ)を使用するとガス漏れなどの原因となります。万が一、違う容器(ポンベ)を使用している故障及び事故等については補償しかねます。容器(ポンベ)に表示している注意事項をよく読んでから使用してください。

消火

点火レバーを離すと消火します。炎が完全に消えたことを確認してください。必ず安全ロックをしてください。

容器(ポンベ)の取り外し方法

注意 使用後しばらくは、トーチバーナー全体が高温になっています。トーチバーナーが十分に冷えてから取り外してください。
④安全ロックがされていることを確認してからセット方法の逆に回して、ポンベ受けガイド凸部から取り外してください。

長期間使用しない時

本品を長期間使用しない時は、安全ロックがされていることを確認してから必ず容器(ポンベ)を取り外し、トーチバーナーのお手入れをした後、保管してください。

- 本品に容器(ポンベ)をセットした状態のままでも保管せず、必ず別々に保管してください。
- お子様の手の届かない場所に保管してください。
- 容器(ポンベ)は、容器キャップを付け、風通しの良い湿気の少ない室温40℃未満の場所に保管してください。

使用容器(ポンベ)の取扱注意

警告 ●容器(ポンベ)は火気や直射日光(室内や車中の窓際など)を避けて、容器キャップを付け風通しの良い湿気の少ない40℃未満の場所に保管してください。

- 容器(ポンベ)はファンヒーターの前など熱気のある場所に置かないでください。熱で容器(ポンベ)の圧力が上昇し爆発の原因となり危険です。
- 容器(ポンベ)を火中に投入しないでください。熱で容器(ポンベ)の圧力が上昇し爆発の原因となり危険です。
- 容器(ポンベ)に強い衝撃を与えないでください。容器(ポンベ)が変形するとトーチバーナーにセットできなかつたり、ガス漏れの原因となります。

注意 ●気象状況の影響を受ける場所や、海拔の高い場所では使用しないでください。燃焼不良の原因になる恐れがあります。

- 気温が10℃以下の時には、点火改善のために容器(ポンベ)を振ってからセットしてください。(ブタンガスは気温が10℃以下では気化しにくく、0℃以下では気化しません。)
- 容器(ポンベ)のガスを故意に吸い込みますと、窒息死する恐れがあります。

- 保管してある容器(ポンベ)は時々点検してサビが発生している場合には、ガス漏れのない事を確認して、できるだけ早く使用してください。ガス漏れがある場合は絶対に使用しないでください。

使用済み容器(ポンベ)の処理に関する注意

- 容器(ポンベ)を振って“サラサラ”と音のする場合には、まだガスが残っています。そのまま捨てたり、火中に投入すると爆発の原因となり危険です。
- 容器(ポンベ)は完全に使い切ってから、地域の取り決めに従って廃棄してください。



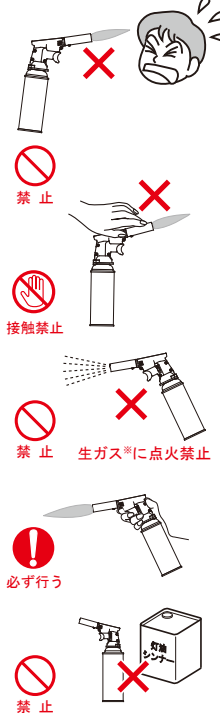
使用上の注意

警告 ●着火時および使用中は、火口を人体に向けたりのぞきこんだりしないでください。

- 使用中、使用後しばらくは、火口・火口付近が熱くなっていますので、手などで触れないでください。火傷(やけど)する恐れがあります。
- 生ガス*に点火すると赤い炎が大きく燃え上がり、やけど、火災の危険があります。生ガス*が出た時は、一旦作業を中止して再度生ガス*が出ないことを確認してから点火してください。(生ガス* = 酸化していない白い霧状のガス)

- 必ず手に持って使用してください。他のトーチバーナーに固定したり置いたまま使用すると容器(ポンベ)が過熱し、非常に危険です。
- 燃えやすい物や熱に弱い物からは十分離れた場所で使用してください。
- 換気の十分な場所で使用してください。
- 点火したまま容器(ポンベ)を取り外したり放り投げたりしないでください。火傷(やけど)、火災の恐れがあります。

- 容器(ポンベ)は正しくセットしてください。正しくセットされないとガス漏れを起こし危険です。
- 点火したまま持ち運んだり、衝撃を与えたりしないでください。炎が大きくなって危険です。



- お子様の手の届かない場所に保管してください。
- お子様には使用させないでください。
- 使用時の点火、使用後の消火確認のほか、使用中も、正常に点火しているかを時々ご確認ください。
- 専用の容器(ポンベ)以外のものは使用しないでください。容器(ポンベ)が違いますとガス漏れなどの原因となり、正常な操作ができにくくなります。
- 風の強い(強い風が当たる)場所では使用しないでください。風で炎が消える事があり危険です。
- 使用しない時は、安全ロックをしてください。

使用場所について

警告 ●容器(ポンベ)の取り外しは、必ず安全ロックをしてから引火物や可燃物のない場所で行ってください。

- 可燃物や引火物のある場所で使用しないでください。必ず燃えやすい物から離して、安全な場所で使用してください。

ガス漏れや異常時について

警告 ●万一、容器(ポンベ)の取り付け箇所から異常燃焼が発生した場合は、点火レバーから手を外し、速やかに消火器で消火してください。

注意 ●火口部より異常燃焼が発生した場合は、あわてず点火レバーから手を外してください。

- 消火しない場合は、周囲の安全を確認して、安全な場所に置き、ガスがなくなるまで燃やし続けてください。絶対に燃焼したまま容器(ポンベ)を取り外さないでください。

日常点検とお手入れ

- お手入れは必ず容器(ポンベ)を取り外し火口部が十分に冷えてから、汚れを拭き取る程度にしてください。
- 容器(ポンベ)と接続するトーチバーナーの中央部分に、リング(リング状の黒いゴム)がはまっているか確認してください。
- 故障または破損したと思われるものは、使用しないでください。ご家庭での分解修理は危険ですので、絶対に行わずに購入された販売店、又は弊社お客様相談室までご連絡ください。

アフターサービス

- 本品の取り扱いに際し、不都合または不明な点がある場合には、ご自分で修理などなさらずに購入された販売店、または弊社お客様相談室までお問い合わせください。
- 保証書に記載されている無償修理規定以外は、有償となります。詳しくはお問い合わせください。

本書は、本書記載内容で無償修理を行うことをお約束するものです。ご購入年月日から保証期間中に故障が発生した場合は、本書をご提示の上、購入された販売店、又は弊社お客様相談室まで修理をご依頼ください。

【無償修理規定】

- 保証期間内に取扱説明書などの注意書に従った正常な使用状態で故障した場合には修理をご依頼ください。無償修理をいたします。
- 保証期間内に故障して無償修理を受ける場合には商品と一緒に本書をご提示の上、修理をご依頼ください。
- ご贈答品などで本書記載の、購入された販売店に修理を依頼できない場合には、弊社お客様相談室へご連絡ください。
- 保証期間内でも次の場合には有償修理となります。
 - 使用上の誤り及び不当な修理や改造による故障や破損
 - お買い上げ後の落下などによる故障や破損
 - 火災、地震、水害、その他天災地変、公害による故障や破損
 - 保証書の提示がない場合
 - 保証書にご購入年月日、おところ、おなまえ、電話番号、購入された販売店名の記入がない場合や字句を書き替えられた場合
 - 本品のご使用状況により判断させて頂く場合
- 保証書は再発行できませんので、紛失されないよう大切に保管してください。

保証書

※無償修理規定を必ずお読みください。

商品名	トーチバーナー チャッカ名人(あぶり料理用)	型式	KT-408
保証期間	ご購入年月日より1年間	ご購入年月日	年 月 日
おところ		販売店名	
おなまえ		住所	
電話番号	()	電話番号	

※この保証書は本書内容に明示した期間・条件のもとに、無償修理をお約束するものです。従ってこの保証書によってお客様の法律上の権利を制限するものではありません。
保証期間経過後の修理など、ご不明な場合は、購入された販売店、またはお客様相談室までご連絡ください。

※製品の改良に伴い、外観及び仕様は予告なく変更することがあります。

0000619C1604

！ ご使用前にはこの『取扱説明書』を必ずお読みください。

取扱説明書

ニチネンバーナーシリーズ

トーチバーナー

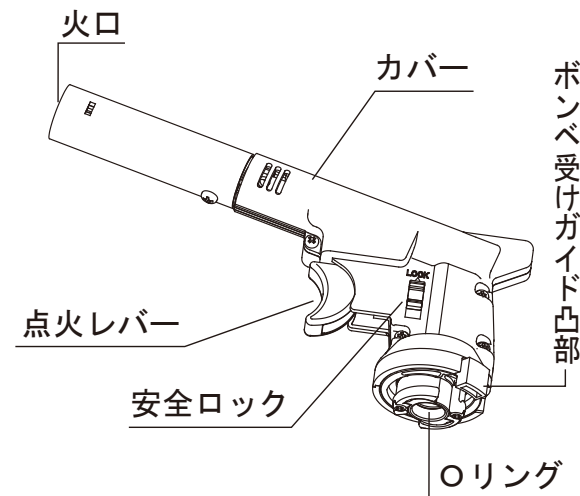
チャッカ名人 あぶり料理用

KT-408

このたびは、本品をご購入いただき、誠にありがとうございます。安全に正しくお使いいただくために、ご使用前にこの『取扱説明書』を必ずお読みください。お読みになった後は、大切に保管してください。

〈生産物賠償責任保険付〉

各部の名称



警告

この表示を無視して誤った取扱いをすると、使用者が死亡または重傷を負う可能性が想定される場合を表しています。



注意

この表示を無視して誤った取扱いをすると、使用者が傷害を負う可能性が想定される場合、及び物的損害の発生が想定される場合を表しています。

絵表示には次のような意味があります。



一般的な禁止



必ず行う



接触禁止



分解禁止